

ATTIVITÀ EUT 2022

indicatori per una valutazione comparativa della performance del triennio 2020-2022

	2020	2021	2022
numero complessivo di pagine pubblicate (solo novità editoriali)	20.074	17.317	22.118
paginazione media per volume	278	270	258
numero titoli novità	72	64	86
volumi pubblicati in formato ePub	3	4	0
tiratura media per volume (microristampe incluse)	140 copie	135 copie	110 copie

tipologia

riviste correnti (numeri pubblicati)	19 (23)	19 (26)	19 (30)
collane attive (monografie pubblicate)	28	28	24 (25)
monografie e atti di convegni	49	38	31
altre tipologie di pubblicazioni	/	/	/

pubblicazioni solo a stampa	2	/	1
pubblicazioni solo online	11	17	18
pubblicazioni a stampa con versione online Open Access parziale o totale	54	47	62
pubblicazioni novità eseguite mediante stampa digitale interna EUT	24	16	28
pubblicazioni EUT (libri-articoli-contributi) archiviati ad accesso aperto in OpenstarTs	1.092	1.264	725
ISBN assegnati	117	71	111
DOI assegnati ad articoli online	294	368	275
download complessivi pubblicazioni EUT su OpenstarTs	1.371.747	1.361.908	1.457.857
presentazioni / eventi	20	19	18
post Facebook pubblicati	164	124	101
copertura post Facebook EUT	13.132	11.737	16.373
volumi inviati a: biblioteche / recensioni / omaggi	1.900	1.210	1.683 (450 biblioteche)
volumi inviati in regime di scambio	1.221	2.431	483
volumi ricevuti in regime di scambio	650	800	775
progetti grafica promozionale (locandine, programmi, brochure, inviti)	15	16	26
copie a stampa "in house" (% su totale)	1.867 (23%)	2.351 (35%)	2.797 (35%)
copie a stampa tipografie esterne (% su totale)	6.300 (77%)	4.310 (65%)	5.140 (65%)
titoli complessivi a magazzino	dato non acquisito	658	763
tirocini extracurricolari / stage curricolari ospitati	1T/2S	1S	2S

disseminazione titoli EUT – biblioteche italiane ed estere al 12/2022

	Italia non-TS/FVG	Italia TS/FVG	estero	library of congress	totale collocazioni	media % su tiratura
totale localizzazioni	5.430	2.674	7.626	294	16.194	19,44
media localizzazione esemplari per titolo	9,77	4,81	14,87	0,53	29,27	

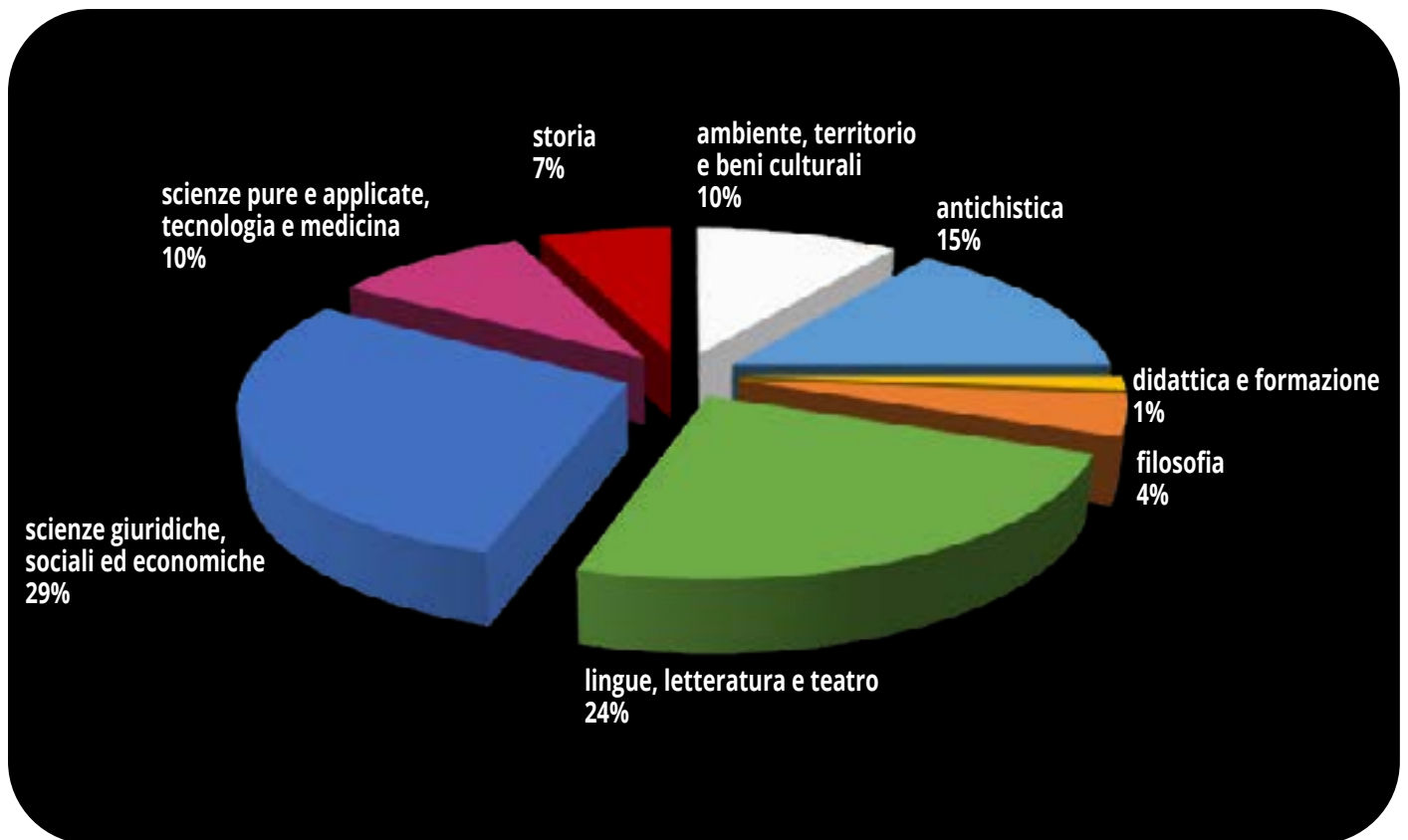
pubblicazioni EUT depositate dagli autori su ArTs – Archivio della ricerca di Trieste

2006-2022

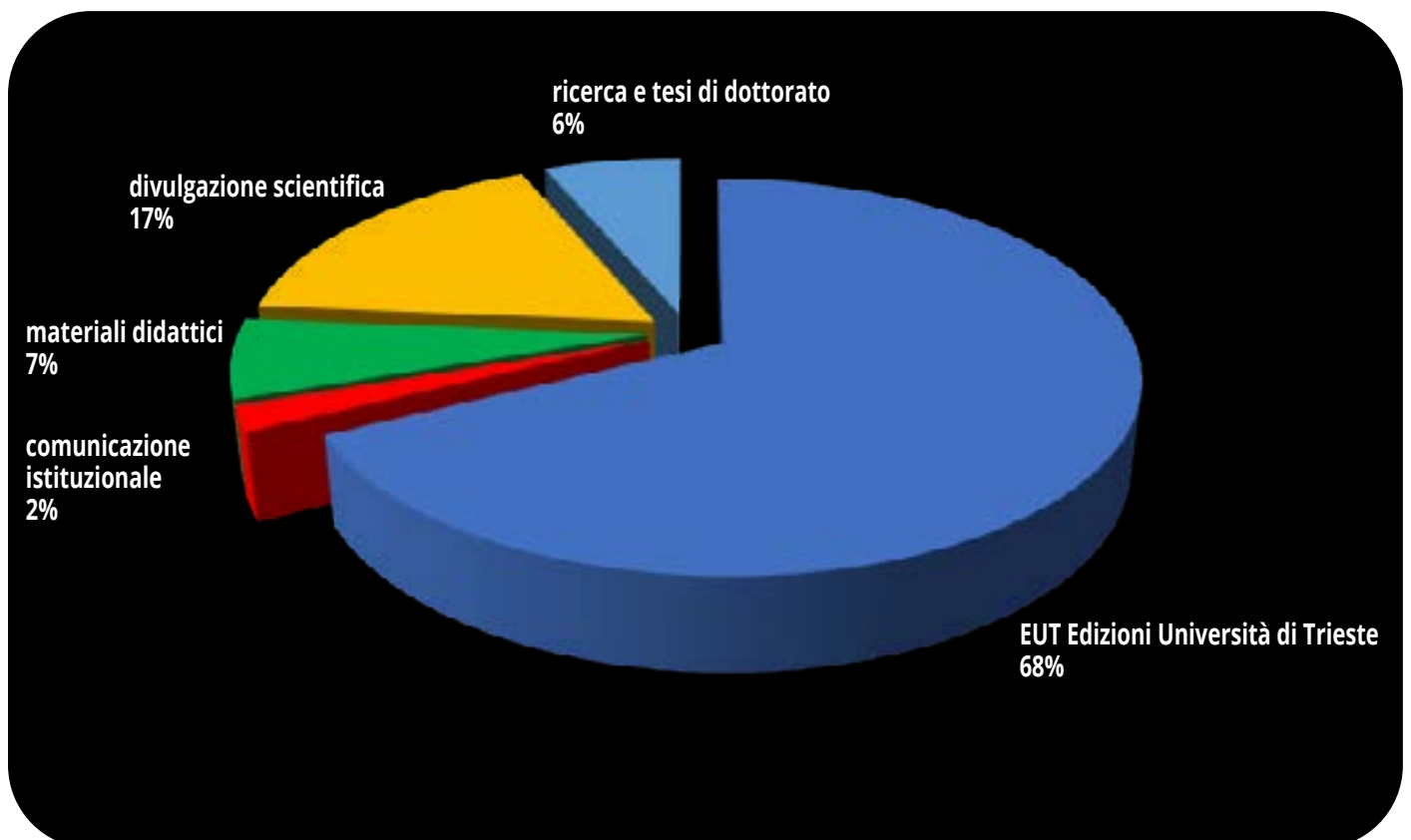
2020-2022

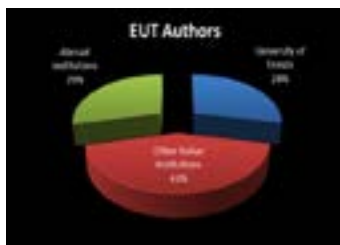
tipologia prodotto	2006-2022			2020-2022		
	totali ArTS	EUT	% su totale	totali ArTS	EUT	% su totale
articolo su rivista	32.587	353	1,08%	6.704	93	1,39%
recensione su rivista	565	34	6,02%	80	9	11,25%
abstract su rivista	1.028	27	2,63%	83	6	7,23%
traduzione su rivista	59	2	3,39%	6	0	0,00%
contributo su volume	8.083	606	7,50%	1.007	136	13,51%
prefazione / postfazione	256	36	14,06%	37	9	24,32%
breve introduzione	134	38	28,36%	31	12	38,71%
voce di dizionario	421	14	3,33%	47	14	29,79%
traduzione su volume	77	1	1,30%	5	0	0,00%
recensione su volume	11	0	0,00%	0	0	0,00%
monografie	1.255	161	12,83%	157	26	16,56%
scheda di catalogo	196	3	1,53%	2	0	0,00%
edizione critica	36	7	19,44%	5	0	0,00%
traduzione libro	89	6	6,74%	15	2	13,33%
contributi in atti di convegno	5.442	105	1,93%	471	10	2,12%
poster	608	1	0,16%	49	0	0,00%
curatela	994	223	22,43%	117	35	29,91%
altro	1.157	13	1,12%	29	0	0,00%
working paper	15	4	26,67%	12	3	25,00%

EUT – settori disciplinari



composizione OpenstarTs 2022 – documenti archiviati





15.728 Le pubblicazioni OA di EUT archiviate sul repository istituzionale «OpenstarTs», fra cui:

9.924 articoli di periodici

1.490 contributi in atti di convegni

4.315 monografie e contributi in miscelanee

1.457.857 download nel 2022

18 mln download dal 2013 al 2022



L'Archivio digitale istituzionale

OpenStarTs è occupato quasi al 70% dai prodotti editoriali EUT full-text OA, pubblicati con licenza Creative Commons

(CC BY-NC-ND 4.0)



Italia	Intern.	Università	#Docs index
1	62	Università degli Studi di Milano Institutional Archive of Research	47500
2	75	Università di Pisa Electronic Theses	42900
3	81	Archivio Online delle Tesi del Politecnico di Milano	41800
4	91	IRIS Università degli Studi di Torino	39400
5	160	Università degli Studi di Padova Thesis	28500
6	161	Archivio istituzionale della ricerca dell'Università degli Studi di Palermo	28300
7	173	PubliCatt Università Cattolica del Sacro Cuore Repository	27100
8	209	IRIS Università di Modena e Reggio Emilia	23600
9	217	IRIS Politecnico di Milano	23200
10	380	Università di Trieste Openstarts	14100
11	404	Archivio istituzionale Università Ca' Foscari Venezia	13200
12	418	Archivio della Ricerca di Università degli Studi di Trieste	12700