

ATTIVITÀ EUT 2024

indicatori per una valutazione comparativa della performance del triennio 2022-2024

	2022	2023	2024
numero complessivo di pagine pubblicate (solo novità editoriali)	22.118	16.500	15.700
paginazione media per volume	258	248	191
numero titoli novità	86	68	81
volumi pubblicati in formato ePub	0	0	0
tiratura media per volume (microristampe incluse)	110 copie	112 copie	115 copie

tipologia

riviste correnti (numeri pubblicati)	19 (30)	19 (23)	15 (23)
collane attive (monografie pubblicate)	24 (25)	24 (25)	13 (22)
monografie e atti di convegni	31	17	36
altre tipologie di pubblicazioni	/	/	/

pubblicazioni solo a stampa	1	0	0
pubblicazioni solo online	18	14	14
pubblicazioni a stampa con versione online Open Access parziale o totale	62	54	57
pubblicazioni novità eseguite mediante stampa digitale interna EUT	28	25	6
pubblicazioni EUT (libri-articoli-contributi) archiviati ad accesso aperto in OpenstarTs	725	1.098	860
ISBN assegnati	111	92	102
DOI assegnati ad articoli online	275	222	280
download complessivi pubblicazioni EUT su OpenstarTs	1.457.857	2.384.321	2.685.070
presentazioni / eventi	18	30	29
post Facebook pubblicati	101	89	60
copertura post Facebook EUT	16.373	8168	6147
volumi inviati a: biblioteche / recensioni / omaggi	1.683 (450 biblioteche)	1.707 (508 biblioteche)	2.318 (559 biblioteche)
volumi inviati in regime di scambio	483	853	806
volumi ricevuti in regime di scambio	775	566	702
progetti grafica promozionale (locandine, programmi, brochure, inviti)	26	8	9
copie a stampa "in house" (% su totale)	2.797 (35%)	2.331 (36%)	427 (7,5%)
copie a stampa tipografie esterne (% su totale)	5.140 (65%)	4.100 (64%)	5.275 (92,5%)
titoli complessivi a magazzino	763	707	738
copie complessive a magazzino	19.843	21.798	23.291
media copie a magazzino per titolo	26	31	31
tirocini extracurricolari / stage curricolari ospitati	25	15	25

disseminazione titoli EUT – biblioteche italiane ed estere al 12/2022

	Italia non-TS/FVG	Italia TS/FVG	estero	library of congress	totale collocazioni	media % su tiratura
totale localizzazioni	5.430	2.674	7.626	294	16.194	19,44
media localizzazione esemplari per titolo	9,77	4,81	14,87	0,53	29,27	

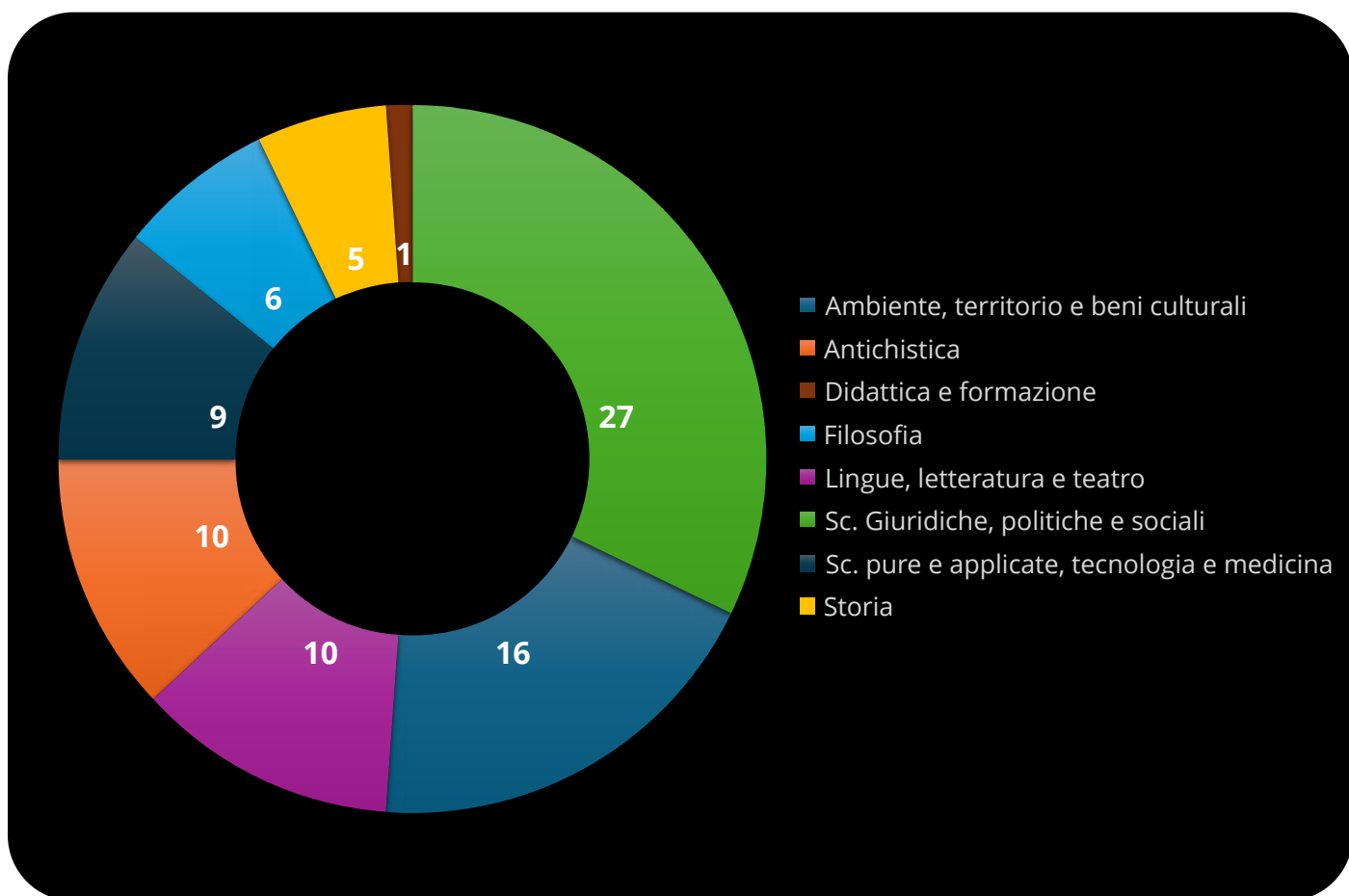
pubblicazioni EUT depositate dagli autori su ArTs – Archivio della ricerca di Trieste

2006-2022

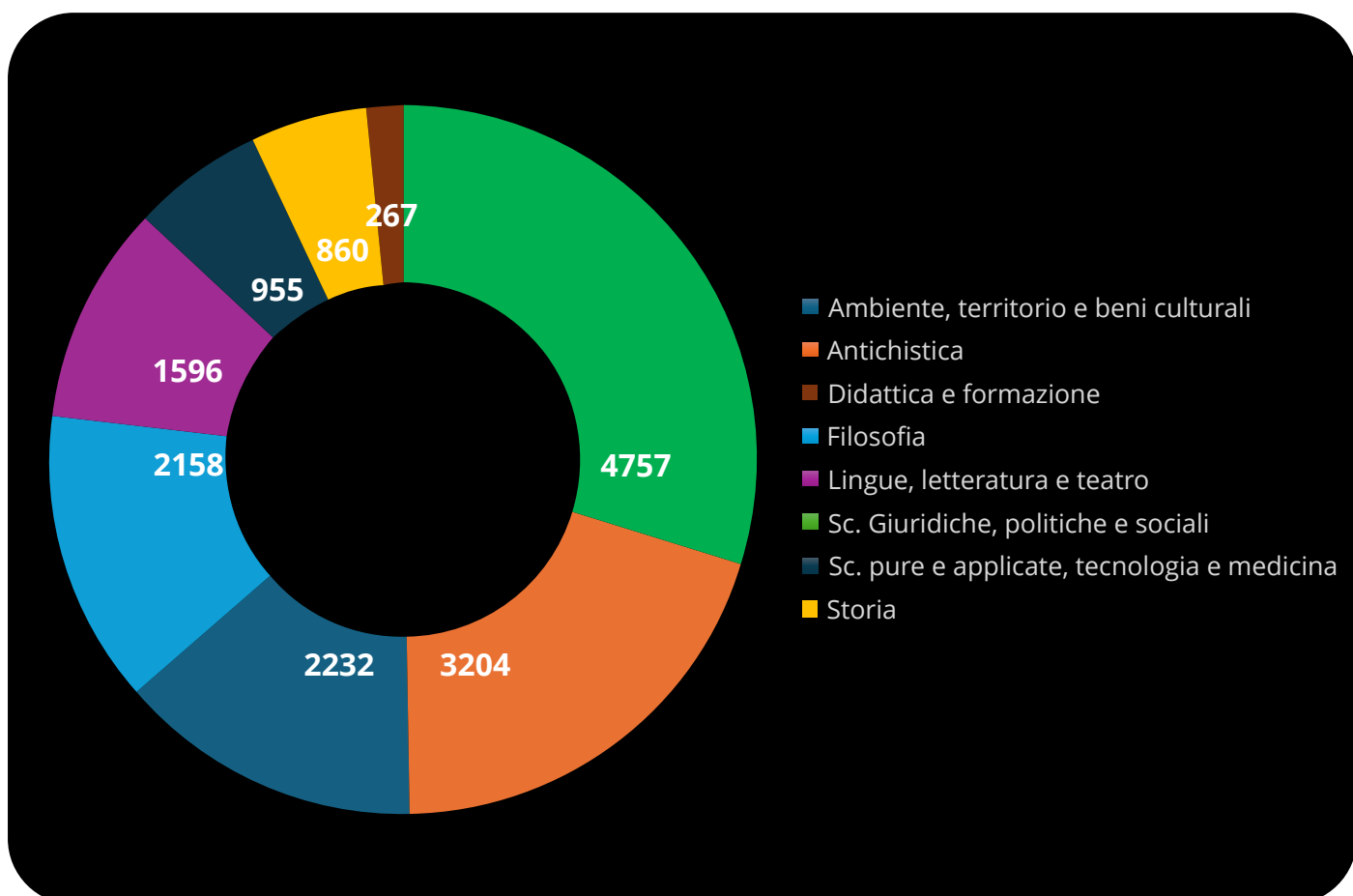
2020-2022

tipologia prodotto	2006-2022			2020-2022		
	totali ArTS	EUT	% su totale	totali ArTS	EUT	% su totale
articolo su rivista	32.587	353	1,08%	6.704	93	1,39%
recensione su rivista	565	34	6,02%	80	9	11,25%
abstract su rivista	1.028	27	2,63%	83	6	7,23%
traduzione su rivista	59	2	3,39%	6	0	0,00%
contributo su volume	8.083	606	7,50%	1.007	136	13,51%
prefazione / postfazione	256	36	14,06%	37	9	24,32%
breve introduzione	134	38	28,36%	31	12	38,71%
voce di dizionario	421	14	3,33%	47	14	29,79%
traduzione su volume	77	1	1,30%	5	0	0,00%
recensione su volume	11	0	0,00%	0	0	0,00%
monografie	1.255	161	12,83%	157	26	16,56%
scheda di catalogo	196	3	1,53%	2	0	0,00%
edizione critica	36	7	19,44%	5	0	0,00%
traduzione libro	89	6	6,74%	15	2	13,33%
contributi in atti di convegno	5.442	105	1,93%	471	10	2,12%
poster	608	1	0,16%	49	0	0,00%
curatela	994	223	22,43%	117	35	29,91%
altro	1.157	13	1,12%	29	0	0,00%
working paper	15	4	26,67%	12	3	25,00%

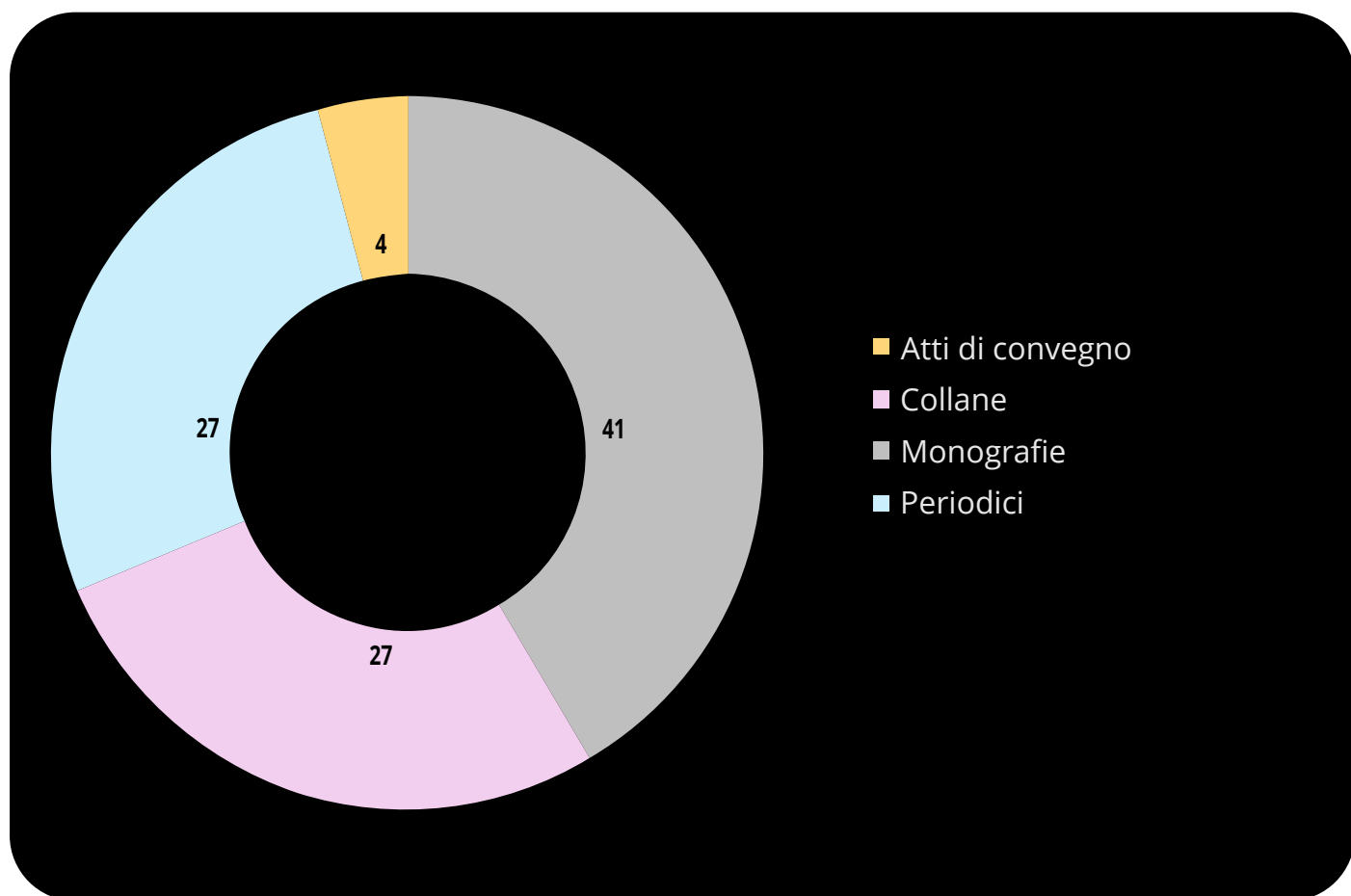
2024 aree disciplinari - numero di titoli pubblicati a stampa e online



2024 aree disciplinari - numero di pagine pubblicate a stampa e online



2024 comunità EUT - percentuale di titoli pubblicati online



2024 composizione OpenstarTs – numero di documenti archiviati

